


PERFILES Y HERRAJES
DE SALTILLO, S.A. DE C.V.

Perfil Tubular

Tenemos **ACERO** para todos




Perfiles tubulares de lámina de acero para puertas y ventanas

Largo estándar 6.00 m; excepto marcos a 5.50 m

Código	Descripción	Cal.	kg/m	kg/pza	pza/paq	kg/paq	Acab.	Figura
P0380	Riel ligero	18	1.17	6.99	96	671	P/B	
P0450	Riel portón pesado	16	2.35	14.12	60	846	P/B*	
		14	2.83	16.97		1,018	P/B*	
P0451	Riel Cortina (Carrilera)	16	1.62	9.73	96	933	N/P*/B*	
		14	1.95	11.71		1,124	N/P*/B*	
P0750	Chambrana tipo México	20*	1.00	6.00	96	576	P*/B*	
		18	1.25	7.47		717	P/B	
P0751	Media chambrana tipo México	20*	1.90	11.40	120	1368	P*/B*	
		18*	2.00	12.00		1440	P*/B*	
P0752	"T" doble tipo México	20*	1.20	7.20	56	403	P*/B*	
		18	1.81	10.83	92	996	P/B*	
P0753	"T" sencilla tipo México	20*	1.30	7.80	56	437	P*/B*	
		18	1.45	8.60		486	P/B*	
P0754	Chambrana tapada	20	1.26	7.56	56	424	P/B	
		18	1.61	9.64		540	P/B	

* = Sobre pedido. P= Lámina pintada. B=Lámina galvanizada pintada.




Perfiles tubulares de lámina de acero para puertas y ventanas

Largo estándar 6.00 m; excepto marcos a 5.50 m

Código	Descripción	Cal.	kg/m	kg/pza	pza/paq	kg/paq	Acab.	Figura
P0770	Manguete 1"	20	1.22	7.34	90	660	P/B	
		18	1.56	8.98		808	P/B	
P0771	Manguete 1-1/2"	20	1.41	8.14	60	488	P/B	
		18	1.80	10.13		607	P/B	
P0772	Manguete 2"	20	1.59	9.52	54	514	P/B	
		18	2.03	12.17		657	P/B	
P0773	Manguete 3"	20	1.95	11.70	36	421	P/B	
		18	2.50	14.97		539	P/B	
P0780	Duela doble	20	1.53	9.20	72	662	P/B	
P0782	Duela sencilla	20	0.86	5.14	90	462	P/B*	
P0805	Ángulo liso	20	0.93	5.59	120	670	P/B	
		18	1.17	6.99		838	P/B	

* = Sobre pedido. P= Lámina pintada. B=Lámina galvanizada pintada.




Perfiles tubulares de lámina de acero para puertas y ventanas

Largo estándar 6.00 m; excepto marcos a 5.50 m

Código	Descripción	Cal.	kg/m	kg/pza	pza/paq	kg/paq	Acab.	Figura
P0807	Chambrana norte	20	0.95	5.73	120	687	P/B	
		18	1.22	7.34		880	P/B	
P0808	Escalonado (guía)	20	0.99	5.92	144	852	P/B	
		18	1.22	7.34		1056	P/B	
P0809	"T" doble norte	20	1.41	8.45	56	473	P/B	
		18	1.80	10.77		603	P/B	
P0810	Escalonado con fijo abajo	20	1.41	8.45	64	541	P/B*	
		18*	1.90	11.40		730	P*/B*	
P0811	"T" sencilla norte	20	1.08	6.47	121	783	P/B	
		18	1.36	8.13		984	P/B	
P0812	Ángulo ranurado	20	1.02	6.13	120	736	P/B	
		18	1.30	7.77		932	P/B	
P0813	Riel ventana	18	0.63	3.79	200	758	P/B	


* = Sobre pedido. P= Lámina pintada. B=Lámina galvanizada pintada.



Perfiles tubulares de lámina de acero para puertas y ventanas

Largo estándar 6.00 m; excepto marcos a 5.50 m

Código	Descripción	Cal.	kg/m	kg/pza	pza/paq	kg/paq	Acab.	Figura																																																																																				
P0815	"Z" zeta	20	1.08	6.47	121	783	P/B																																																																																					
		18	1.36	8.13					984	P/B	P0816	Vagueta	20	0.18	1.09	1,152	1,251	P/B		18	0.23	1.40	1,612	P/B	P0818	Mosquitero de caja	20	0.61	3.64	200	728	P/B									P0820	Ángulo mosquitero	20	0.64	3.82	300	1,146	P/B*									P0822	Marco chambrana	20*	2.00	12.00	36	432	P*/B*		18*	2.60	15.60	562	P*/B*	P0823	Marco escalonado	20*	1.95	10.71	36	385	P*/B*		18*	2.58	14.21	511	P*/B	P0827	Marco doble largos iguales	20*	1.70	9.35	90	842	P/B*
P0816	Vagueta	20	0.18	1.09	1,152	1,251	P/B																																																																																					
		18	0.23	1.40					1,612	P/B	P0818	Mosquitero de caja	20	0.61	3.64	200	728	P/B									P0820	Ángulo mosquitero	20	0.64	3.82	300	1,146	P/B*									P0822	Marco chambrana	20*	2.00	12.00	36	432	P*/B*		18*	2.60	15.60	562	P*/B*	P0823	Marco escalonado	20*	1.95	10.71	36	385	P*/B*		18*	2.58	14.21	511	P*/B	P0827	Marco doble largos iguales	20*	1.70	9.35	90	842	P/B*		18*	2.10	11.55	1040	P*/B*								
P0818	Mosquitero de caja	20	0.61	3.64	200	728	P/B																																																																																					
P0820	Ángulo mosquitero	20	0.64	3.82	300	1,146	P/B*																																																																																					
P0822	Marco chambrana	20*	2.00	12.00	36	432	P*/B*																																																																																					
		18*	2.60	15.60					562	P*/B*																																																																																		
P0823	Marco escalonado	20*	1.95	10.71	36	385	P*/B*																																																																																					
		18*	2.58	14.21					511	P*/B																																																																																		
P0827	Marco doble largos iguales	20*	1.70	9.35	90	842	P/B*																																																																																					
		18*	2.10	11.55					1040	P*/B*																																																																																		




Perfiles tubulares de lámina de acero para puertas y ventanas

Largo estándar 6.00 m; excepto marcos a 5.50 m

Código	Descripción	Cal.	kg/m	kg/pza	pza/paq	kg/paq	Acab.	Figura
P0824	Marco sencillo	22*	0.80	4.40		475	P*/B*	
		20	1.13	6.24	108	673	P/B	
		18*	1.51	8.29		895	P*/B*	
P0825	Marco económico	22*	0.84	4.64		556	P*/B*	
		20	1.01	5.55	120	666	P/B	
		18	1.29	7.12		854	P/B	
P0826	Marco doble	20	1.53	8.42	90	757	P/B	
		18*	2.20	12.10		1,089	P/B	
P0828	Marco "vaivén"	20*	1.08	5.92	120	711	P*/B*	
		18*	1.40	7.70	72	554	P*/B*	
P0829	Caja 1"	20	1.01	6.07	120	727	P/B	
		18	1.27	7.60		912	P/B	
P0830	Caja 1-1/2"	20	1.19	7.16	90	644	P/B	
		18	1.50	8.99		809	P/B	

* = Sobre pedido. P= Lámina pintada. B=Lámina galvanizada pintada.




Perfiles tubulares de lámina de acero para puertas y ventanas

Largo estándar 6.00 m; excepto marcos a 5.50 m

Código	Descripción	Cal.	kg/m	kg/pza	pza/paq	kg/paq	Acab.	Figura
P0831	Caja 2"	20	1.37	8.25	64	527	P/B	
		18	1.73	10.39		665	P/B	
P0832	Caja 3"	20	1.73	10.36	36	373	P/B	
		18	2.20	13.19		475	P/B	
P0833	Caja 4"	20	2.10	12.59	36	453	P/B	
		18	2.66	16.65		599	P/B	
P0834	Caja 2-1/2"	20	1.56	9.34	36	336	P/B	
		18	1.97	11.79		424	P/B	
P0840	Traslape	18	1.68	10.08	90	907	P/B	
P0859	Pasamanos joroba	20	1.08	6.47	80	518	P/B	
		18	1.36	8.13		650	P/B	
P0866	Pasamanos liso	20	1.08	6.47	80	518	P/B	
		18	1.36	8.13		650	P/B	

* = Sobre pedido. P= Lámina pintada. B=Lámina galvanizada pintada.



Perfiles tubulares de lámina de acero para puertas y ventanas

Largo estándar 6 00 m y tira de cortina a diferentes largos*

Código	Descripción	Cal.	kg/m	kg/pza	pza/paq	kg/paq	Acab.	Figura
P0870	Canaleta 1-1/2"	20	0.39	2.32	480	1,113	P/B*	
P0871	Canaleta 3/4"	20	0.23	1.36	800	1,090	P/B*	
P0890	Tira de cortina	24	0.60	3.60	100	360	P*/B	

* Medidas en metros: 2.05, 2.55, 3.05, 3.55, 4.05, 4.55, 5.05, 5.55 y 6.10